

# IOF 賽事管理系統

## IOF Eventor

### 選手操作手冊 (The Athletes' guide)

#### 目錄

- 一、建立選手的使用帳號
- 二、編輯個人檔案
  - (一) 檢視你的公開檔案
  - (二) 編輯個人介紹文字
  - (三) 增加或變更你的照片
  - (四) 顯示個人參與過的賽事
- 三、如何進行報名
  - (一) 如何在同一時間報名數個賽事
  - (二) 如何輸入多個賽事參與者

## 一、建立選手的使用帳號

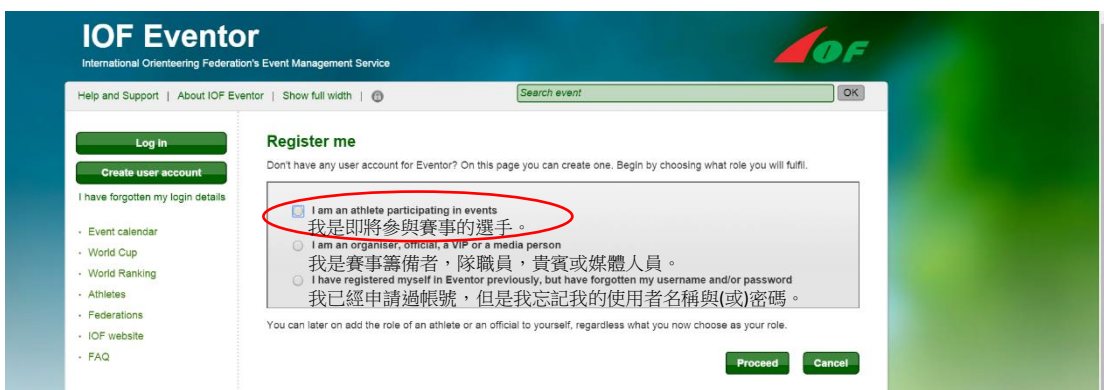
在登錄 IOF 賽事管理系統之前，你必須先建立自己的使用者帳號。

請依以下的步驟進行操作：

(一) 點選「建立使用者帳號 Create user account」。

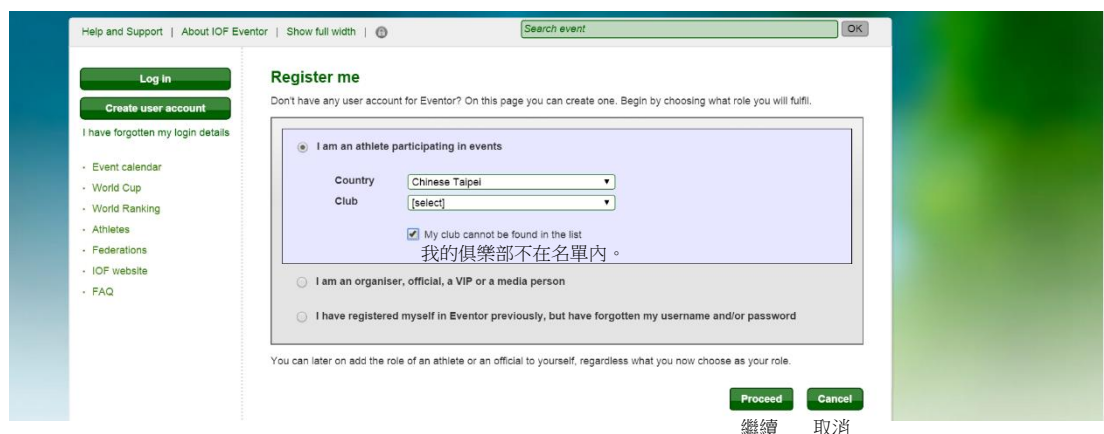


(二) 然後，再點選「我是即將參與賽事的選手 I am an athlete participating in events」。



(三) 會出現兩個下拉式選單，請分別選擇「國家 Country」和「俱樂部 Club」。

※如果你同時隸屬好幾個俱樂部，你可以稍後在「我的專頁 My pages」選項中，建立或增加俱樂部。(詳見第二部分—「編輯個人檔案 Edit my profile」。)



(四) 此時，有兩種狀況。

A. 在名單中有找到自己的俱樂部，選擇後，點選「繼續

Proceed」。然後，接續 **步驟(七)**。

B. 在名單中找不到自己的俱樂部，就勾選「我的俱樂部不在

名單內 My club cannot be found in the list」。再點選「繼續

Proceed」，接著進行下一個步驟。

※注意！在點擊繼續之前，要確認「國家 Country」已經完成點選。

(五) 畫面會轉換，出現「已經登錄的俱樂部」。如果你在名單中

有找到你的俱樂部，就點擊「取消 Cancel」，否則，點擊「我

的俱樂部不在名單內 My club cannot be found in the list」，以

利繼續操作。

#### Register club: does the club already exist in Eventor?

In order to prevent duplicates, you need to first carefully check if the club is already registered. If the club can be found in the list below, it is registered, and it should not be added again. If the club cannot be found in the list below, click on My club cannot be found in the list at the bottom of the page in order to proceed. Re-registering a club that already exists will make the club subject for removal.

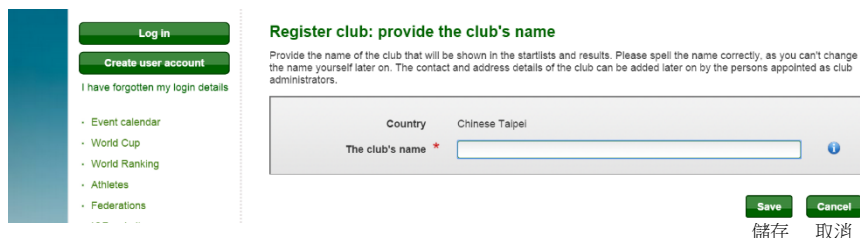
#### Registered clubs in Chinese Taipei

- » I Taiwan Orienteering Club
- » National Dong Hwa University

我的俱樂部不在名單內

取消

(六) 「登錄俱樂部：提供俱樂部名稱 Register club: provide the club's name」的畫面會出現。鍵入你的俱樂部名稱，然後點選「儲存 Save」。



※如果你同時隸屬好幾個俱樂部，你可以稍後在「我的專頁 My pages」選項中，建立或增加俱樂部。(詳見第二部分—「編輯個人資料 Edit my profile」。)

(七) **步驟(七)** 填寫「個人資料 Personal details」。至少要將 \* 星型註記的必填欄位，填寫完成。接著在「登入資料 Login details」的部分，鍵入「使用者名稱 Username」(將採用你的 e-mail)，與「密碼 Password」。這個部分，將是你下次登入 IOF 賽事管理系統，必須要鍵入的資料。



**Login details**

Username \* 使用者名稱 (e-mail) !

Password \* 密碼

Repeat password \* 密碼再確認

**Storage of personal details**

The personal details that you provide here will be saved in IOF Eventor's database, administered by the International Orienteering Federation. You may not deliberately provide information that you know not to be true. Your name, club nationality and sometimes year of birth will be shown publicly on the internet in start lists and result lists at any competitions you participate in. On your profile page your photo, date of birth, website and social media links will be accessible for anyone to read. Other personal details are only available for yourself, your club's and federations administrators and IOF Eventor's system administrator. We reserve the right to change this statement from time to time, as we deem necessary. Your continued access or use of IOF Eventor is deemed to be your acceptance of any changes to this statement.

I understand and accept the above conditions

我了解並接受上述之情況。

下一步 取消

您在此提供的個人資料，將被儲存在 IOF 賽事管理系統的資料庫中，由國際定向越野運動總會管理。您不可故意提供您知曉之不實訊息。您的名字，俱樂部或國籍，甚至有時出生年份，將會在網路上，公開顯示在您參與的賽事出發時間表與賽事成績結果中。在您的個人專頁中，您的照片，出生日期，個人網站和社交媒體鏈結，任何人都將可以瀏覽。其他個人資料，只能被您自己，您的俱樂部和協會管理者，以及 IOF 賽事管理系統的管理員瀏覽。我們保留隨時更改此聲明的權利，因為我們認為有必要。如果您接受並繼續使用 IOF 賽事管理系統，則表示您接受本聲明。(中文僅供參考，請以原文為主。)

(八) 當你按下「下一步 Next」。如果在 IOF 賽事管理系統資料庫中，有相同的資料被認證，或是有很相似的資料，此時會顯示出來。你可以在這些資料中，點選符合你身分的一個。或是點選「以上皆非本人 None of the above persons」。最後，再點選「下一步 Next」。

**Are you one of the persons below?** 你是下列其中一人嗎？

If you are one of the persons in the list below, you are registered in Eventor. Mark yourself, so that a duplicate is not created in the registry. Otherwise, choose the option "None of the above persons". Proceed by clicking "Next".

Chang Chan Yang 25/02/1981 Chinese Taipei Orienteering Association

None of the above persons

A default date of birth of 01/01/YYYY has been set for all persons whose date of birth was not in the previous World Ranking system.

上一步 下一步 取消

※在先前的世界排名系統中沒有出生日期的人，在本系統裡，將全部預設為 01/01/YYYY。選手請暫時不要理會，註冊完成後，可再進行調整。

(九) 確認填寫的資料內容，然後點選「儲存 Save」。

### Register person in Taiwan Orienteering Club, Chinese Taipei: Confirm details provided

Check that the details below are correct. Proceed by clicking Save, or click Previous to correct the details.

Name	Chang Chan Yang
------	-----------------

(十) 這樣就完成 IOF 賽事管理系統的註冊了！

你會收到一封 E-mail，內容有你註冊的使用者名稱，以及連結 IOF 賽事管理系統的超連結。點選連結，就會自動連結至「IOF 賽事管理系統 賽事年曆」的網頁。

## 二、編輯個人檔案

當你首度登入 IOF 賽事管理系統時，你應該更新你的個人資料。你可以在頁面左方選單中，找到「我的專頁 My pages」，點擊後，你就可以看到你個人所有資料的選單。

### (一) 檢視你的公開檔案

點選「我的專頁 My pages」中的「檢視公開檔案 View public profile」。

右方頁面就會顯示你個人檔案的摘要。你也可以利用上方的選單，快速連結到你的世界排名，並檢視相關成績。

## (二) 編輯個人介紹文字

點選「我的專頁 My pages」中的「編輯個人檔案 Edit profile」。右方頁面就會顯示五個工作表。

### A. 個人資料 (Personal details)

在這個欄位，你可以更改你的個人資料，並且可以用中文輸入法，在「Full name in other alphabet」欄位，鍵入中文姓名。

「名字 First name」和「姓氏 Last name」欄位，只能輸入 **拉丁字母 (A~Z 或 a~z)**。

### B. 聯絡資訊 (Contact details)

在此欄位，你可以更換 E-mail。也可以增加連結，連接至你個人的其他網路社群。

### C. 登入資料 (Login)

在此欄位，你可以更改你的登入資料(使用者名稱和密碼)。此系統是以你的 E-mail 作為預設的使用者名稱。

### D. 競賽資料 (Competitor details)

在此欄位，你可以選擇你的競賽項目。每當你選擇一個競賽項目，你就要選取一個或多個你代表的俱樂部。如果你找不到你的俱樂部名稱，你可以點選「增加 Add」，

接著點選「增加一個不在名單內的組織 Add an organization that does not exist in the list」，來建立新的俱樂部名稱。

如果你有填寫 SPORTident 或 Emit 或 Emit Tag 的指卡編號，當你報名賽事時，此編號將會自動編入報名資料。(當你進行報名時，仍可以鍵入其他指卡編號。)

#### E. 訊息通知(Information)

如果你想要接收到額外的訊息，可以勾選下列一個或多個選項。

「我想接收到 IOF 關於定向越野的訊息。

I would like to receive information about orienteering from the International Orienteering Federation. 」

「我想接收到 IOF 和它的合作夥伴所提供的任何訊息。

I would like to receive offers from the International Orienteering Federation and its co-partners. 」

#### (三) 增加或變更你的照片

點選「我的專頁 My pages」中的「編輯照片 Edit photo」。

你選取的照片檔，其寬度或高度至少要有 200 畫素，而且格式必須是 JPG 檔 (.jpg 或 .jpeg)，或是 PNG 檔 (.png)。



選好照片檔案後，點選「上傳 Upload」。

會有照片的預覽(Preview)出現。如果滿意目前的照片，就點選「儲存 Save」。如果你點選「取消 Cancel」，你就可以再選擇其他的照片檔案。

點選「儲存 Save」後，會看到一個訊息通知，告訴你照片已經儲存。點選「我的專頁 My pages」中的「檢視公開檔案 View public profile」，就可以看到你的公開檔案。

#### (四) 顯示個人參與過的賽事

點選「我的專頁 My pages」中的「我參與過的賽事 My events」。

右方會出現訊息欄，此訊息欄是顯示你已經報名的賽事，以及你已經完成的個人賽事之成績結果。(你在個人的公開檔案中也可以看到。)這些賽事在賽事年曆中，也會以亮綠色顯示。

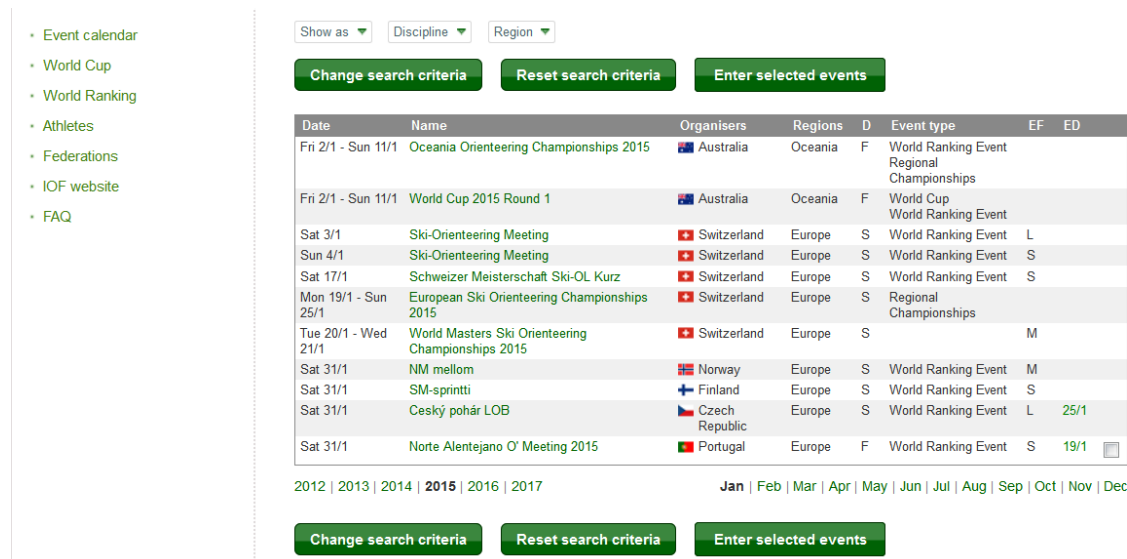
### 三、如何進行報名

IOF 大型賽事，如世界錦標賽(WOC)和世界盃(World Cup)，報名仍是由國家協會進行。而其他賽事，如世界排名賽(WRE)和世界長青錦標賽(WMOC)，報名則可以由選手自行處理。

選手自行報名賽事的程序如下：

首先，登入 IOF 賽事管理系統後，會看到賽事年曆(Event calendar)。

從年曆中，點選欲參加的比賽。

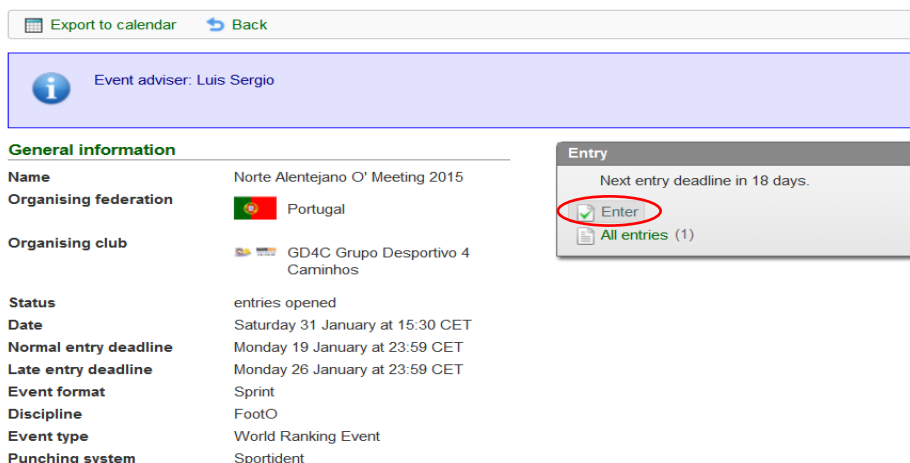


The screenshot shows the IOF Event Calendar interface. On the left is a navigation menu with links: Event calendar, World Cup, World Ranking, Athletes, Federations, IOF website, and FAQ. The main area features a table of events with columns for Date, Name, Organisers, Regions, D, Event type, EF, and ED. Below the table are navigation links for years (2012-2017) and months (Jan-Dec). At the bottom, there are three buttons: 'Change search criteria', 'Reset search criteria', and 'Enter selected events'.

Date	Name	Organisers	Regions	D	Event type	EF	ED
Fri 2/1 - Sun 11/1	Oceania Orienteering Championships 2015	Australia	Oceania	F	World Ranking Event Regional Championships		
Fri 2/1 - Sun 11/1	World Cup 2015 Round 1	Australia	Oceania	F	World Cup World Ranking Event		
Sat 3/1	Ski-Orienteering Meeting	Switzerland	Europe	S	World Ranking Event	L	
Sun 4/1	Ski-Orienteering Meeting	Switzerland	Europe	S	World Ranking Event		S
Sat 17/1	Schweizer Meisterschaft Ski-OL Kurz	Switzerland	Europe	S	World Ranking Event		S
Mon 19/1 - Sun 25/1	European Ski Orienteering Championships 2015	Switzerland	Europe	S	Regional Championships		
Tue 20/1 - Wed 21/1	World Masters Ski Orienteering Championships 2015	Switzerland	Europe	S			M
Sat 31/1	NM mellom	Norway	Europe	S	World Ranking Event		M
Sat 31/1	SM-sprintti	Finland	Europe	S	World Ranking Event		S
Sat 31/1	Ceský pohár LOB	Czech Republic	Europe	S	World Ranking Event	L	25/1
Sat 31/1	Norte Alentejano O' Meeting 2015	Portugal	Europe	F	World Ranking Event	S	19/1

此時，頁面會轉換，可以看到關於賽事的更多訊息，而在頁面的右方，可以找到「立即報名 Enter」，點擊後，就會進入填寫報名資料的頁面。確認「俱樂部名稱 Club」、「組別 Class」、「指卡編號」正確後，點選「儲存 Save」。就完成報名的初步程序了。

### Event information: Norte Alentejano O' Meeting 2015

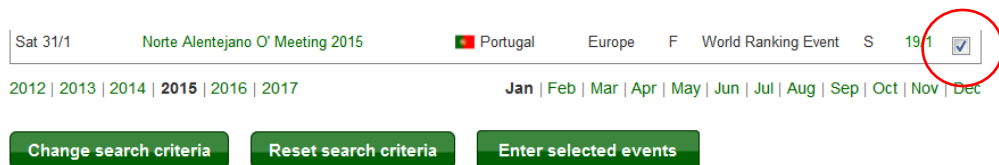


The screenshot shows the event information page for the Norte Alentejano O' Meeting 2015. It includes a navigation bar with 'Export to calendar' and 'Back' buttons. Below is a blue box with an information icon and the text 'Event adviser: Luis Sergio'. The main content is divided into 'General information' and 'Entry' sections. The 'General information' section lists details such as Name, Organising federation (Portugal), Organising club (GD4C Grupo Desportivo 4 Caminhos), Status (entries opened), Date, Normal entry deadline, Late entry deadline, Event format (Sprint), Discipline (FootO), Event type (World Ranking Event), and Punching system (Sportident). The 'Entry' section shows a message 'Next entry deadline in 18 days.' and a button labeled 'Enter' circled in red, with a link for 'All entries (1)'.

## (一) 如何在同一時間報名數個賽事

相同的方式，登入 IOF 賽事管理系統後，會看到賽事年曆(Event calendar)。從年曆中，**勾選**欲參加的每一場比賽。

然後在頁面的上方或下方，點選「報名所選的賽事 Enter selected events」。此時，頁面會轉換。確認「俱樂部名稱 Club」、「組別 Class」、「指卡編號」正確後，點選「儲存 Save」。就完成報名的初步程序了。



© International Orienteering Federation

## (二) 如何輸入多個賽事參與者

進入確認「俱樂部名稱 Club」、「組別 Class」、「指卡編號」的頁面時，可以看到下方有「輸入、取消或更改另一位選手的報名 Enter, cancel or change entry for another member」，以及「輸入、取消或更改另外幾位選手的報名 Enter, cancel or change entry for multiple members」。

**Entry**

**Norte Alentejano O' Meeting 2015**

GD4C Grupo Desportivo 4 Caminhos / Portugal, Saturday 31 January  
Normal entry deadline: Monday 19 January at 23:59 CET  
Late entry deadline: Monday 26 January at 23:59 CET

Name	Club	Class	Sportident
Chang Chan Yang	Taiwan Orienteering Club	Men (5 EUR)	700225

Sum: 5 EUR | Delete

Enter, cancel or change entry for another member  
Enter, cancel or change entries for multiple members

Save Cancel

點選上述功能鍵後，會出現如下圖的頁面。此時，就可以在「人員 Person」中，增加另一位選手，或是一次增加好幾位選手，選擇後，點擊「確認 OK」。所選擇的人員，就會進入確認「俱樂部名稱 Club」、「組別 Class」、「指卡編號」的頁面。最後確認完畢後，點選「儲存 Save」。就完成報名的初步程序了。

